



INSTITUTO DE SERVICIOS EDUCATIVOS Y PEDAGOGICOS DE BAJA CALIFORNIA

Estado de Actividades
Del 1 de Enero al 30 de Septiembre del 2022
Expresado en Pesos

	ACTUAL 2022	ANTERIOR 2021
INGRESOS Y OTROS BENEFICIOS		
INGRESOS DE GESTION	\$13,900,223.03	\$17,215,039.40
IMPUESTOS	\$0.00	\$0.00
CUOTAS Y APORTACIONES DE SEGURIDAD SOCIAL	\$0.00	\$0.00
CONTRIBUCIONES DE MEJORAS	\$0.00	\$0.00
DERECHOS	\$1,517,342.64	\$1,232,873.15
PRODUCTOS	\$5,667,856.70	\$5,193,349.47
APROVECHAMIENTOS	\$0.00	\$0.00
INGRESOS POR VENTA DE BIENES Y PRESTACION DE SERVICIOS	\$6,715,023.69	\$10,788,816.78
PARTICIPACIONES, APORTACIONES, CONVENIOS, INCENTIVOS DERIVADOS DE LA COLABORACION FISCAL Y FONDOS DISTINTOS DE APORTACIONES, TRANSFERENCIAS, ASIGNACIONES, SUBSIDIOS Y SUBVENCIONES, PENSIONES Y JUBILACIONES	\$8,899,304,989.90	\$12,811,233,832.59
PARTICIPACIONES, APORTACIONES, CONVENIOS, INCENTIVOS DERIVADOS DE LA COLABORACION FISCAL Y FONDOS DISTINTOS DE APORTACIONES	\$0.00	\$0.00
TRANSFERENCIAS, ASIGNACIONES, SUBSIDIOS Y SUBVENCIONES, Y PENSIONES Y JUBILACIONES	\$8,899,304,989.90	\$12,811,233,832.59
OTROS INGRESOS Y BENEFICIOS	\$31,138,869.11	\$2,727,025.14
INGRESOS FINANCIEROS	\$0.00	\$0.00
INCREMENTE POR VARIACION DE INVENTARIOS	\$0.00	\$0.00
DISMINUCION DEL EXCESO DE ESTIMACIONES POR PERDIDA O DETERIORO U OBSOLESCENCIA	\$0.00	\$0.00
DISMINUCION DEL EXCESO DE PROVISIONES	\$0.00	\$0.00
OTROS INGRESOS Y BENEFICIOS VARIOS	\$31,138,869.11	\$2,727,025.14
TOTAL DE INGRESOS Y OTROS BENEFICIOS	\$8,944,344,082.04	\$12,831,175,897.13
GASTOS Y OTRAS PERDIDAS		
GASTOS DE FUNCIONAMIENTO	\$7,646,240,526.22	\$12,490,491,621.63
SERVICIOS PERSONALES	\$7,024,411,242.79	\$11,266,102,978.00
MATERIALES Y SUMINISTROS	\$147,887,477.01	\$264,274,500.64
SERVICIOS GENERALES	\$473,941,806.42	\$960,114,142.99
TRANSFERENCIAS,ASIGNACIONES,SUBSIDIOS Y OTRAS AYUDAS	\$264,355,071.90	\$363,639,404.09
TRANSFERENCIA INTERNAS Y ASIGNACIONES AL SECTOR PUBLICO	\$0.00	\$0.00
TRANSFERENCIAS AL RESTO DEL SECTOR PUBLICO	\$0.00	\$0.00
SUBSIDIOS Y SUBVENCIONES	\$0.00	\$0.00
AYUDAS SOCIALES	\$32,252,670.51	\$19,627,972.28
PENSIONES Y JUBILACIONES	\$232,102,401.39	\$344,011,431.81
TRANSFERENCIAS A FIDEICOMISOS,MANDATOS Y CONTRATOS ANALOGOS	\$0.00	\$0.00
TRANSFERENCIAS A LA SEGURIDAD SOCIAL	\$0.00	\$0.00
DONATIVOS	\$0.00	\$0.00
TRANSFERENCIAS AL EXTERIOR	\$0.00	\$0.00
PARTICIPACIONES Y APORTACIONES	\$0.00	\$0.00
PARTICIPACIONES	\$0.00	\$0.00
APORTACIONES	\$0.00	\$0.00
CONVENIOS	\$0.00	\$0.00
INTERESES,COMISIONES Y OTROS GASTOS DE LA DEUDA PUBLICA	\$0.00	\$0.00
INTERESES DE LA DEUDA PUBLICA	\$0.00	\$0.00
COMISIONES DE LA DEUDA PUBLICA	\$0.00	\$0.00
GASTOS DE LA DEUDA PUBLICA	\$0.00	\$0.00
COSTO POR COBERTURAS	\$0.00	\$0.00
APOYOS FINANCIEROS	\$0.00	\$0.00
OTROS GASTOS Y PERDIDAS EXTRAORDINARIAS	\$0.00	\$84,840.33
ESTIMACIONES, DEPREACIONES, DETERIOROS, OBSOLESCENCIA Y AMORTIZACIONES	\$0.00	\$84,840.33
PROVISIONES	\$0.00	\$0.00
DISMINUCION DE INVENTARIOS	\$0.00	\$0.00
AUMENTO POR INSUFICIENCIA DE ESTIMACIONES POR PERDIDA O DETERIORO U OBSOLESCENCIA	\$0.00	\$0.00
AUMENTO POR INSUFICIENCIA DE PROVISIONES	\$0.00	\$0.00
OTROS GASTOS	\$0.00	\$0.00



INSTITUTO DE SERVICIOS EDUCATIVOS Y PEDAGOGICOS DE BAJA CALIFORNIA


Estado de Actividades

Del 1 de Enero al 30 de Septiembre del 2022


Expresado en Pesos

	ACTUAL 2022	ANTERIOR 2021
GASTOS Y OTRAS PERDIDAS		
INVERSION PUBLICA	\$0.00	\$0.00
INVERSION PUBLICA NO CAPITALIZABLE	\$0.00	\$0.00
TOTAL DE GASTOS Y OTRAS PERDIDAS	\$7,910,595,598.12	\$12,854,215,866.05
RESULTADOS DEL EJERCICIO (AHORRO / DESAHORRO)	\$1,033,748,483.92	(\$23,039,968.92)


BAJO PROTESTA DE DECIR VERDAD DECLARAMOS QUE LOS ESTADOS FINANCIEROS Y SUS NOTAS, SON RAZONABLEMENTE CORRECTOS Y SON RESPONSABILIDAD DEL EMISOR



GERARDO ARTURO SOLÍS BENAVIDES
DIRECTOR GENERAL



LUIS MIGUEL BUENROSTRO MARTÍN
COORDINADOR GENERAL DE PLANEACIÓN Y ADMINISTRACIÓN



VICTOR MANUEL LÓPEZ MAGALLÓN
DIRECTOR DE RECURSOS FINANCIEROS